

RECHNUNGSABSCHLUSS

UND

JAHRESBERICHT

2021

Die Geschäftsführung der Krankenfürsorgeanstalt der Magistratsbediensteten der Landeshauptstadt Salzburg erlaubt sich gemäß §§ 41 Abs. 2 Z. 7, 50 Abs. 2 und 51 der Satzung den Rechnungsabschluss 2021 und den Jahresbericht 2021 zur Kenntnis und Genehmigung vorzulegen. Die Erstellung des Rechnungsabschlusses erfolgt nach den Vorgaben der Voranschlags- und Rechnungsabschlussverordnung 2015 (VRV 2015).

Das Jahr 2021 war so wie auch 2020 geprägt durch die weltweit verbreitete Corona-Pandemie.

Für die KFA Salzburg brachte diese Situation für das abgelaufene Rechnungsjahr stabile Einnahmen und teils reduzierte Ausgaben (vor allem im Vergleich mit 2019) mit dem Zusatzhinweis, dass die Medikamentenkosten aufgrund einiger teurerer Medikamente für Mitglieder trotz Teilnahme am ABS System stark angestiegen sind.

Das Rechnungsjahr 2021 wurde mit einem Gebarungüberschuss in der Höhe von Euro **1,246.420,61** abgeschlossen.

Die Einnahmen erhöhten sich gegenüber 2020 um Euro 1,373.970,18, das ist eine Steigerung um 10,67%.

Die Dienstgeber- und Dienstnehmerbeiträge, die 90% der Gesamteinnahmen ausmachen, sind um 8,41% angestiegen.

Die Gesamtausgaben lagen um Euro 1,313.903,86 oder 11,23% über dem Vorjahr.

Bei der Beurteilung der einzelnen Ausgabenpositionen sind zu berücksichtigen:

- die Steigerung der Anzahl der Versicherten mit + 1,97%,
- die steigende Zahl der Vertragsbediensteten in Hinblick auf Kranken- und Wochengeld mit einem Plus von 19,31% (Krankengeld 38,52%),
- die vertragliche und gesetzliche Anpassung der Krankenhausleistungen (2021 von -1,2%; 2022: Erhöhung 5,34%) und Corona bedingten Rückgang an stationären Aufenthalten von - 3,56%,
- die Steigerung der Medikamentenkosten um 36,63%, Euro 728.131,52
- die Tarifierung auf BVAEB Honorarordnung mit Zuschlägen ab 1.7.2021 bei den ärztlichen Leistungen,
- sowie bei allen anderen Leistungsarten die inflationsbedingten Erhöhungen.

Die Frequenzen der Arztkontakte im Bereich der Niedergelassenen Medizin stiegen gegenüber 2020 wieder an.

Die drei größten Ausgabenpositionen haben sich 2021 gegenüber dem Vorjahr wie folgt verändert:

Die Leistungen der niedergelassenen Ärzte erhöhten sich gegenüber dem Vorjahr 2020 um 9,82% (im Vergleich zu 2019: +4,26%), die Krankenhauskosten (stationär und ambulant) sanken um 3,56%, hingegen gab es bei den Aufwendungen für Heilmittel und Heilbehelfe eine Steigerung um 26,37%.

Auf den folgenden Seiten werden die Daten und Zahlen des Jahresberichtes 2021 und des Rechnungsabschlusses 2021 dargestellt.

Der Geschäftsführer:
Herbert Ulamec, MBA

Krankenfürsorgeanstalt der Magistratsbediensteten der Landeshauptstadt Salzburg

Funktionäre - Stand 31.12.2021

KFA-Ausschuss	
Dienstgebervertreter*innen:	Jurica MUSTAC, MA BA
	Mag. Stefanie ESSL
	Sabine GABATH
Stellvertreter*innen:	Susanne DITTRICH-ALLERSTORFER
	Philip GSÖLLPOINTNER
	Andrea BRANDNER
Obfrau Younion	Obmann-Stellvertreterin Petra BERGER-RATLEY
Dienstnehmervertreter*innen:	Obmann Dr. Martin FLOSS
	Walter FUCHSBAUER
	Karin RIBIS
	Dipl.-HTL-Ing. Josef REYER
Stellvertreter*innen:	Cornelia BERGER
	Franz BUCHEDER
	Bernhard POINTNER
	Mag. Johannes HOLZTRATTNER
	Bernhard BANNENBERG
Rechnungsprüfer*innen:	
	Klaudia SCHEICHL
	Sabine REHRL
Stellvertreterin:	Herbert LINECKER
Chefarzt:	
	Dr. Bodo KIRCHNER
Stellvertreterin:	Dr. Katarina LIRK
Geschäftsführer:	
	bis 30.11.21 Peter Grabner, ab 1.12.21 Herbert ULAMEC, MBA
Stellvertreter:	bis 30.11.21 Herbert Ulamec, MBA, ab 1.12.21 Bernhard FREUDENTHALER

RECHNUNGSABSCHLUSS 2021

Krankenfürsorgeanstalt der Magistratsbediensteten der Landeshauptstadt Salzburg

Rechnungsabschluss 2021

Einnahmen		EUR	Ausgaben		EUR
Erträge aus Veranlagungen und Sparguthaben		89.284,61	Leistungen Niedergelassene Ärzte		4.316.490,69
Tilgung bzw. Verkauf von aktiven Finanzinstrumenten		350.000,00	Arzt für Allgemeinmedizin	1.164.270,90	
Krankenversicherungsbeiträge		12.515.296,88	Facharzt	1.957.843,45	
Dienstgeberbeiträge	6.023.934,10		Labormedizin	283.841,81	
Dienstgeberbeiträge Unfallfürsorge	84.183,52		Zahnarzt	910.534,53	
Dienstnehmerbeiträge	6.407.179,26		Krankenhauskosten		3.140.075,01
Sonstige Einnahmen		402.113,85	Sondergebühr (ambulante Behandlungen)	1.122.121,97	
Refundierung fremder Kassen	164.871,77		Stationäre Aufenthalt	2.017.953,04	
Rezeptgebühren u. Kostenbeiträge	237.242,08		Heilmittel und Heilbehelfe		3.225.329,88
Laufende Transferzahlungen vom Bund		726.451,29	Heilmittel	2.715.706,30	
Beihilfe	488.116,81		Heilbehelfe	509.623,58	
Rückersatz Wochengeld u. Vergütung f. Einhebung u. Dienstunfälle	238.334,48		Kur-, REHAB- und Erholungsaufenthalte		343.039,33
offene Forderung		170.099,94	Rehabilitation	239.066,74	
Aufwendungen §§ 1c u. 1d COVID-19-ZweckzuschussG, 1.-3. Q. 21	167.855,00		Kur	103.972,59	
PVA Beiträge 11/21	2.244,94		Sonstige Krankenversicherungsleistungen		719.250,12
Passive Rechnungsabgrenzung		2.416,00	Klinische Psychologie	62.333,82	
Agio	2.416,00		Physikalische Behandlung	485.344,45	
			Hauskrankenpflege	100.000,00	
			Transportkosten	71.571,85	
			Kranken- und Wochengeld		612.512,03
			Krankengeld	386.940,31	
			Wochengeld	225.571,72	
			Nichtmedizinische Leistungen		652.544,90
			Vergütung für Nebentätigkeit	208.376,29	
			Druckwerke	3.180,17	
			Verfüngungsmittel	2.499,11	
			Sonstige Ausgaben - IKT und Datenschutz	22.092,20	
			Sonstige Ausgaben	23.285,64	
			Betriebliche Gesundheitsförderung	126,00	
			Wertpapiertilgungen	350.000,00	
			Geldverkehrsspesen	11.767,49	
			Disagio	31.218,00	
			Gebärungsüberschuss (Dotierung Rücklage) *)		1.246.420,61
Summe der Einnahmen		14.255.662,57	Summe der Ausgaben		14.255.662,57

Krankenfürsorgeanstalt der Magistratsbediensteten der Landeshauptstadt Salzburg

Ergebnisrechnung gemäß VRV 2015, Aufteilung Haushaltskonten lt. Rechnungsabschluss 2021

Erträge/Einzahlungen

VASt	Bezeichnung	Betrag	2021	1.1. bis 21.1.2022
2.01800.807000.5	Veräußerung von aktiven Finanzinstrumenten	350.000,00	350.000,00	
2.01800.828000.0	Sonstige Erträge: Rückersätze von Aufwendungen, Covid	167.855,00	167.855,00	
2.01800.829200.5	Sonstige Erträge: Dienstnehmerbeitrag	1.312,83	1.312,83	
2.01800.829000.9	Sonstige Erträge: Dienstgeberbeitrag	932,11	932,11	
2.01800.820000.8	Einnahmen aus Verzinsung von Darlehen u. Wertpapieren	89.284,61	89.284,61	
2.01800.829000.9	Sonstige Erträge: Dienstgeberbeitrag	6.023.934,10	6.023.934,10	
2.01800.829100.7	Sonstige Erträge: Dienstgeberbeitrag zur Unfallfürsorge	84.183,52	84.183,52	
2.01800.829200.5	Sonstige Erträge: Dienstnehmerbeitrag	6.407.179,26	6.407.179,26	
2.01800.829300.3	Sonstige Erträge: Rezeptgebühren u. Kostenbeiträge	237.242,08	217.865,58	19.376,50
2.01800.829400.1	Sonstige Erträge: Refundierung fremder Kassen	164.871,77	148.043,46	16.828,31
2.01800.824000.4	Agio	2.416,00	2.416,00	
2.01800.860000.9	Laufende Transferzahlungen von Bund, Bundesfonds und Bundeskammern	726.451,29	726.451,29	
	Summe	14.255.662,57	14.219.457,76	36.204,81

Aufwendungen/Auszahlungen

VASt	Bezeichnung	Betrag	2021	1.1. bis 21.1.2022
1.01800.457000.9	Druckwerke	3.180,17	2.963,20	216,97
1.01800.564000.9	Vergütung für Nebentätigkeit	208.376,29	208.376,29	
1.01800.659000.5	Geldverkehrsspesen und Bankspesen	11.767,49	121,71	11.645,78
1.01800.699000.7	Verrechnung aufgrund des Abgangs von aktiven Finanzinstrumenten	350.000,00	350.000,00	
1.01800.728500.1	Entgelte für sonstige Leistungen, EDV	22.092,20	21.570,20	522,00
1.01800.729000.1	Sonstige Aufwendungen	23.285,64	23.285,64	
1.01800.729100.9	Sonstige Aufwendungen: Verfügungsmittel Geschäftsführer	2.499,11	2.317,99	181,12
1.01800.729200.7	Sonstige Aufwendungen: Betriebliche Gesundheitsförderung (BGF)	126,00	126,00	
1.01800.768000.3	Sonstige Transfers an private Haushalte: Zuwendung ohne Gegenleistung an phys. Personen: Heilfürsorge	11.644.185,03	10.501.661,08	1.142.523,95
1.01800.768100.1	Sonstige Transfers an private Haushalte: Zuwendung ohne Gegenleistung an phys. Personen: Krankengeld	386.940,31	351.346,19	35.594,12
1.01800.768300.7	Sonstige Transfers an private Haushalte: Zuwendung ohne Gegenleistung an phys. Personen: Wochenhilfe	225.571,72	205.830,19	19.741,53
1.01800.768500.2	Sonstige Transfers an private Haushalte: Zuwendung ohne Gegenleistung an phys. Personen: Hauskrankenpflege	100.000,00	100.000,00	
1.01800.657000.7	Disagio	31.218,00	31.218,00	
1.01800.794000.1	Zuweisung an zweckgebundene Haushaltsrücklage	1.246.420,61		
	Summe	14.255.662,57	11.798.816,49	1.210.425,47

JAHRESBERICHT 2021

Krankenfürsorgeanstalt der Magistratsbediensteten der Landeshauptstadt Salzburg

Mitgliederstand (Hauptversicherte und Angehörige) - Vergleich 2020/2021

Stand zum 31.12.	2020	2021	Veränderung	
Mitglieder (Hauptversicherte)	Anzahl	Anzahl	Personen	%
Beamte des Dienststandes	717	645	-72	-10,04%
Männlich	545	483	-62	-11,38%
Weiblich	172	162	-10	-5,81%
Ruhegenussempfänger	783	824	41	5,24%
Männlich	629	663	34	5,41%
Weiblich	154	161	7	4,55%
Versorgungsgenussempfänger	238	225	-13	-5,46%
Männlich	8	8	0	0,00%
Weiblich	230	217	-13	-5,65%
Waisen	5	6	1	20,00%
Männlich	4	4	0	0,00%
Weiblich	1	2	1	100,00%
Vertragsbedienstete (Angestellte u. Arbeiter)	1.212	1.360	148	12,21%
Männlich	435	495	60	13,79%
Weiblich	777	865	88	11,33%
Gesamtstand Mitglieder	2.955	3.060	105	3,55%

Mitversicherte Angehörige	1.451	1.430	-21	-1,45%
Beamte und Ruhegenussempfänger	668	610	-58	-8,68%
Vertragsbedienstete	783	820	37	4,73%

Betreuungsmitglieder fremder Krankenfürsorgeeinrichtungen	117	122	5	4,27%
Hauptversicherte	75	79	4	5,33%
Mitversicherte Angehörige	42	43	1	2,38%

Gesamtstand aller Versicherten	4.523	4.612	89	1,97%
---------------------------------------	--------------	--------------	-----------	--------------

KFA - Einnahmen- und Ausgabenentwicklung - Vergleich 2016 - 2021

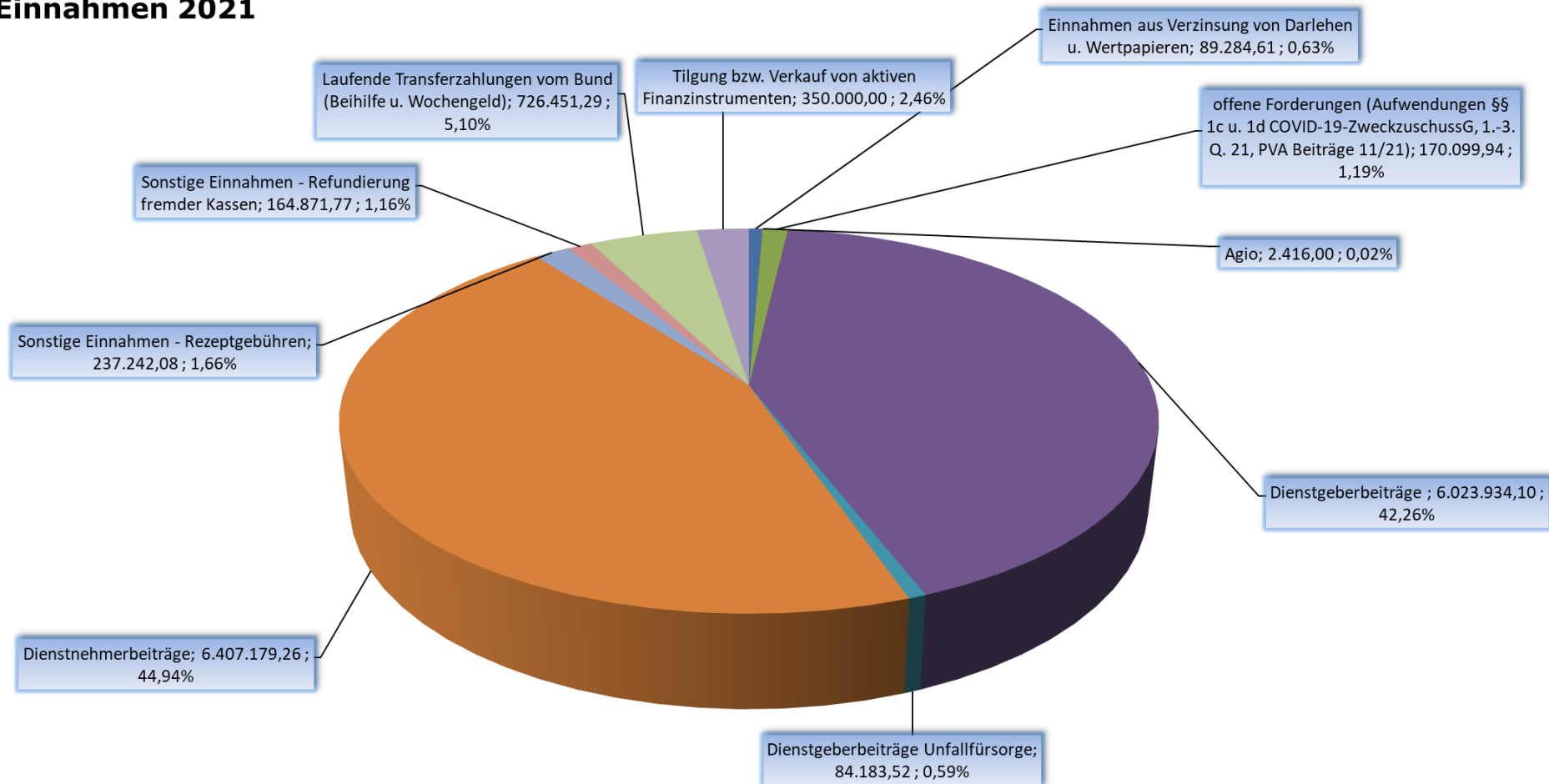
	RA 2016	RA 2017	RA 2018	RA 2019	RA 2020 (bis 31.1.)	RA 2021 (bis 21.1.)	Veränderung 2020 - 2021	
	EUR	EUR	EUR	EUR	EUR	EUR	EUR	in %
Ausgaben								
Leistungen Niedergelassene Ärzte	3.771.477,23	3.866.063,40	3.989.442,33	4.140.294,90	3.930.514,29	4.316.490,69	385.976,40	9,82%
Arzt für Allgemeinmedizin	989.571,37	1.033.187,57	1.044.780,48	1.105.517,28	1.088.714,44	1.164.270,90	75.556,46	6,94%
Facharzt	1.729.248,43	1.777.251,17	1.815.188,79	1.887.549,76	1.773.285,70	1.957.843,45	184.557,75	10,41%
Labormedizin	221.217,09	193.881,33	221.382,64	243.925,54	248.333,52	283.841,81	35.508,29	14,30%
Zahnarzt	831.440,34	861.743,33	908.090,42	903.302,32	820.180,63	910.534,53	90.353,90	11,02%
Krankenhauskosten	3.031.695,61	3.063.917,53	3.366.132,72	3.871.736,89	3.255.965,90	3.140.075,01	-115.890,89	-3,56%
Sondergebühr (ambulante Behandlungen)	911.176,80	976.000,42	1.091.422,35	1.273.285,74	1.085.540,48	1.122.121,97	36.581,49	3,37%
Stationäre Aufenthalt	2.120.518,81	2.087.917,11	2.274.710,37	2.598.451,15	2.170.425,42	2.017.953,04	-152.472,38	-7,02%
Heilmittel und Heilbehelfe	1.702.192,74	1.803.274,37	2.033.532,00	2.242.087,39	2.552.373,52	3.225.329,88	672.956,36	26,37%
Heilmittel	1.264.369,44	1.232.787,07	1.536.845,71	1.748.299,32	1.987.574,78	2.715.706,30	728.131,52	36,63%
Heilbehelfe	437.823,30	570.487,30	496.686,29	493.788,07	564.798,74	509.623,58	-55.175,16	-9,77%
Kur-, REHAB- und Erholungsaufenthalte	520.709,54	439.079,17	540.039,37	595.638,24	341.887,52	343.039,33	1.151,81	0,34%
Rehabilitation	280.573,85	259.752,94	331.323,49	368.709,58	250.263,41	239.066,74	-11.196,67	-4,47%
Kur/Erholung	240.135,69	179.326,23	208.715,88	226.928,66	91.624,11	103.972,59	12.348,48	13,48%
Sonstige Krankenversicherungsleistungen	706.971,77	690.632,93	724.869,83	738.587,20	627.781,24	719.250,12	91.468,88	14,57%
Klinische Psychologie	31.311,79	38.000,34	42.671,00	37.921,00	43.931,02	62.333,82	18.402,80	41,89%
Physikalische Behandlung	495.230,49	482.704,09	501.629,72	521.300,49	422.057,03	485.344,45	63.287,42	14,99%
Hauskrankenpflege	100.000,00	100.000,00	100.000,00	100.000,00	100.000,00	100.000,00	0,00	0,00%
Transportkosten	80.429,49	69.928,50	80.569,11	79.365,71	61.793,19	71.571,85	9.778,66	15,82%
Kranken- und Wochengeld	196.230,98	287.466,24	361.017,67	566.382,07	513.358,52	612.512,03	99.153,51	19,31%
Krankengeld	95.871,70	110.435,93	206.718,77	328.146,91	279.336,78	386.940,31	107.603,53	38,52%
Wochengeld	100.359,28	177.030,31	154.298,90	238.235,16	234.021,74	225.571,72	-8.450,02	-3,61%
Nichtmedizinische Leistungen	190.887,00	234.873,30	210.674,16	225.030,81	473.457,11	652.544,90	179.087,79	37,83%
Vergütung für Nebentätigkeit	152.293,72	149.619,82	150.613,86	164.822,66	196.975,81	208.376,29	11.400,48	5,79%
Druckwerke	3.024,96	2.403,70	2.966,29	4.442,40	3.154,27	3.180,17	25,90	0,82%
Verfüugungsmittel	2.714,10	2.900,19	2.475,67	2.994,34	2.949,49	2.499,11	-450,38	-15,27%
Sonstige Ausgaben	19.515,38	21.489,06	25.821,48	46.275,06	12.668,59	23.285,64	10.617,05	83,81%
IKT und Datenschutz	0,00	0,00	0,00	0,00	35.774,88	22.092,20	-13.682,68	-38,25%
Betriebliche Gesundheitsförderung	1.500,00	9.359,68	11.880,00	299,00	130,00	126,00	-4,00	-3,08%
Wertpapierertilgungen	0,00	0,00	0,00	0,00	200.000,00	350.000,00	150.000,00	75,00%
Disagien						31.218,00	31.218,00	
Geldverkehrsspesen	11.838,84	49.100,85	16.916,86	6.197,35	21.804,07	11.767,49	-10.036,58	-46,03%
	10.120.164,87	10.385.306,94	11.225.708,08	12.379.757,50	11.695.338,10	13.009.241,96	1.313.903,86	11,23%
Einnahmen								
Einnahmen aus Verzinsung von Darlehen u. Wertpapieren	191.245,78	299.876,18	124.058,10	106.029,33	77.513,30	89.284,61	11.771,31	15,19%
Tilgung bzw. Verkauf von aktiven Finanzinstrumenten	0,00	0,00	0,00	0,00	200.000,00	350.000,00	150.000,00	
Dienstgeber- u. Dienstnehmerbeitrag	9.248.767,46	9.637.709,95	10.139.162,06	10.816.322,95	11.544.884,18	12.515.296,88	970.412,70	8,41%
Sonstige Einnahmen - Rezeptgebühren	222.443,74	224.480,64	233.720,33	236.651,55	234.194,86	237.242,08	3.047,22	1,30%
Sonstige Einnahmen - Refundierung fremder Kassen	160.549,87	201.791,62	220.033,83	156.730,08	184.862,01	164.871,77	-19.990,24	-10,81%
Laufende Transferzahlungen vom Bund	435.631,83	460.351,01	547.677,82	562.746,14	640.238,04	726.451,29	86.213,25	13,47%
Agien	0,00	0,00	0,00	0,00	0,00	2.416,00	2.416,00	
Forderungen *)	0,00	0,00	0,00	0,00	0,00	170.099,94	170.099,94	
	10.258.638,68	10.824.209,40	11.264.652,14	11.878.480,05	12.881.692,39	14.255.662,57	1.373.970,18	10,67%
Geschäftserfolg	138.473,81	438.902,46	38.944,06	-501.277,45	1.186.354,29	1.246.420,61	60.066,32	

*) Aufwendungen §§ 1c u. 1d COVID-19-ZweckzuschussG, 1.-3. Q. 21, PVA Beiträge 11/21

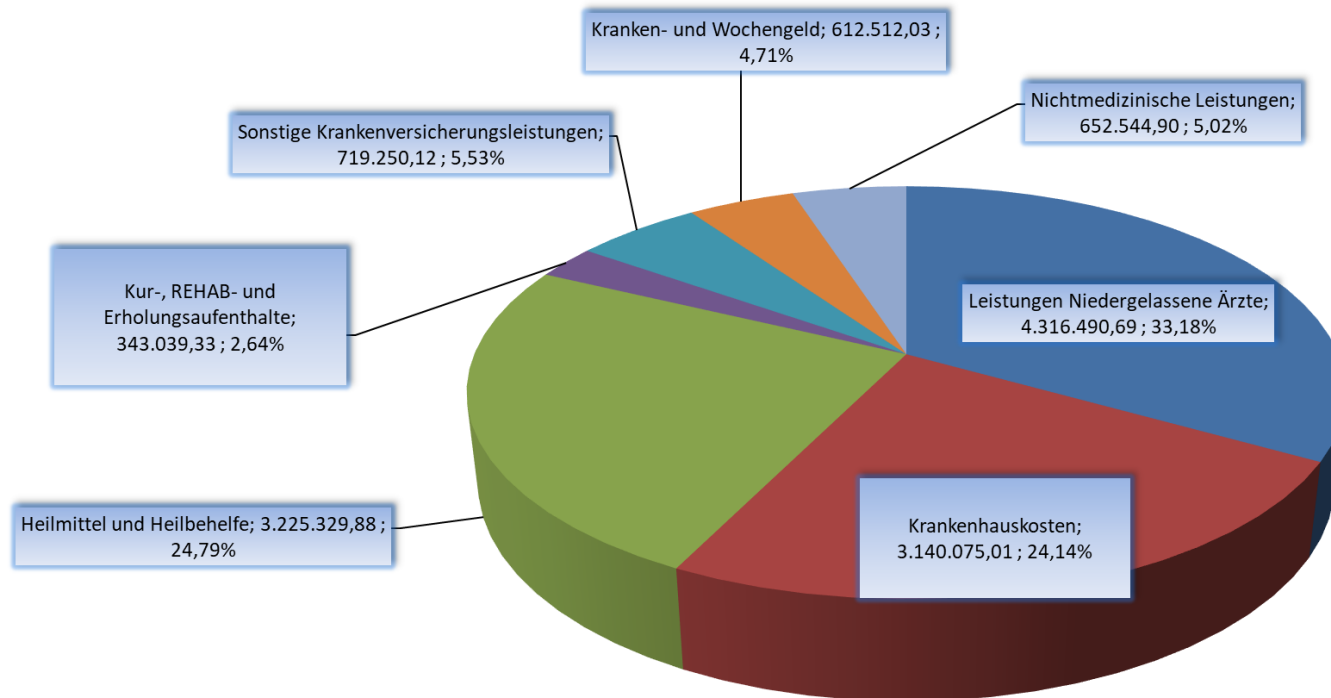
**Krankenfürsorgeanstalt der Magistratsbediensteten der Landeshauptstadt Salzburg
Vermögensrechnung 2021**

Krankenfürsorgeanstalt der Magistratsbediensteten der Landeshauptstadt Salzburg Vermögensrechnung 2021													
bis zur Endfälligkeit gehalten - Diese werden zu fortgeschriebenen Anschaffungskosten bewertet.	Wertpapierbezeichnung	Kurswert (Zeitwert) 31.12.2020 in Euro	Buchwert 31.12.2020 in Euro	Bilanzwert zum 31.12.2020	Zugang in Euro	Abgang in Euro	Neubildung Agio 2021	Neubildung Disagio 2021	Zugang PRA 2021 in Euro	Abgang ARA 2021 in Euro	Kurswert (Zeitwert) 31.12.2021 in Euro	Buchwert 31.12.2021 in Euro	Bilanzwert zum 31.12.2021
5.01800.223000	1,875% CA Immobilienanlagen AG Anleihe 2016-2021	352.450,00	350.528,02	350.000,00		350.000,00				528,02	0,00	0,00	0,00
5.01800.084000	1,75% Republik Österreich, Bundesanleihe 2013-2023	320.820,00	309.328,27	300.000,00						3.328,27	313.290,00	306.000,00	300.000,00
5.01800.084000	Erste Group Bank AG Fix-to-Float Anleihe 2016-2024	304.980,00	301.119,39	300.000,00						319,95	301.740,00	300.799,44	300.000,00
5.01800.084000	1,65% Republik Österreich, Bundesanleihe 2014-2024	327.255,00	305.707,03	300.000,00						1.498,61	319.050,00	304.208,42	300.000,00
5.01800.084000	Raiffeisenlandesbank NÖ-Wien AG, Variable Obligation 2017-2025	307.875,00	303.918,11	300.000,00						966,29	307.689,00	302.951,82	300.000,00
5.01800.084000	4,5% Energie AG Oberösterreich, Anleihe, 2005-2025	235.960,00	221.041,94	200.000,00						5.039,57	227.240,00	216.002,37	200.000,00
5.01800.084000	S-Wohnbaubank AG, Stufenzins-Wohnbaubankanleihe 2013-2027	404.670,00	404.157,75	350.000,00						8.993,44	390.775,00	395.164,32	350.000,00
5.01800.084000	Bank Austria Wohnbaubank AG, Stufenzinsanleihe 2015-2027	347.220,00	313.708,08	300.000,00						2.048,08	338.940,00	311.660,01	300.000,00
5.01800.084000	1,4% S-Wohnbaubank AG, Wohnbauanleihe 2017-2028	636.360,00	600.933,94	600.000,00						125,60	616.800,00	600.808,34	600.000,00
5.01800.084000	MinMax S-Wohnbaubank AG, Wohnbauanleihe 2018-2029	257.275,00	254.650,74	250.000,00						551,50	250.375,00	254.099,24	250.000,00
5.01800.084000	1,5% S-Wohnbaubank AG, Wohnbauanleihe 2018-2029	266.350,00	254.265,52	250.000,00						505,82	259.300,00	253.759,70	250.000,00
5.01800.084000	1% S Wohnbaubankanleihe 2016-2029	0,00	0,00	0,00	400.000,00		7.836,00			798,79	399.280,00	407.037,21	400.000,00
5.01800.084000	KMU 1% S Wohnbaubankanleihe 2016-2027	0,00	0,00	0,00	400.000,00		13.452,00			2.022,76	406.000,00	411.429,24	400.000,00
5.01800.084000	0,3% S-Wohnbaubank Minimax Wohnbauanleihe 2016-2027	0,00	0,00	0,00	400.000,00			2.416,00	122,05	0,00	388.600,00	397.706,05	400.000,00
5.01800.084000	1,1% S-Wohnbaubank AG, Fixe S Wohnbauanleihe 2015-2026	0,00	0,00	0,00	300.000,00		9.930,00			678,97	305.550,00	309.251,03	300.000,00
	Zwischensumme	3.761.215,00	3.619.358,81	3.500.000,00	1.500.000,00	350.000,00	31.218,00	2.416,00	122,05	27.405,68	4.824.629,00	4.770.877,18	4.650.000,00
zur Veräußerung verfügbar – Diese werden zum beizulegenden Zeitwert bewertet.	Wertpapierbezeichnung	Kurswert (Zeitwert) 31.12.2020 in Euro	Buchwert 31.12.2020 in Euro	Bilanzwert zum 31.12.2020	Kursgewinn in Euro	Kursverlust in Euro					Kurswert (Zeitwert) 31.12.2021 in Euro	Buchwert 31.12.2021 in Euro	Bilanzwert zum 31.12.2021
5.01800.085000	ERSTE Smart Invest Garant 2018-2026	263.000,00	263.000,00	263.000,00	9.875,00						272.875,00	272.875,00	272.875,00
	Salzburger Sparkasse Select Dachfonds (A)	647.196,81	647.196,81	647.196,81	32.975,15						680.171,96	680.171,96	680.171,96
	Erste Bond Euro Government (A)	1.158.273,61	1.158.273,61	1.158.273,61		27.509,00					1.130.764,61	1.130.764,61	1.130.764,61
	Spängler IQAM Spartrust M (T)	419.657,70	419.657,70	419.657,70		10.385,90					409.271,80	409.271,80	409.271,80
	ESPA Target, Dachfonds (T)	557.620,00	557.620,00	557.620,00	3.381,00						561.001,00	561.001,00	561.001,00
	ESPA Target, Dachfonds (A)	405.977,00	405.977,00	405.977,00	221,00						406.198,00	406.198,00	406.198,00
	ESPA Select Bond, Renten-Dachfonds (A)	705.190,50	705.190,50	705.190,50		9.479,40					695.711,10	695.711,10	695.711,10
	ESPA Portfolio Bond Europe (A)	678.077,05	678.077,05	678.077,05		17.930,69					660.146,36	660.146,36	660.146,36
	Neubewertungsrücklagen aus 2020			119.378,76									
	Zwischensumme	4.834.992,67	4.834.992,67	4.954.371,43	46.452,15	65.304,99					4.816.139,83	4.816.139,83	4.816.139,83
1.01800.290000	Aktive Rechnungsabgrenzung			Stand zum 31.12.2020	Kursdifferenz Zugang	Kursdifferenz Abgang	ARA	PRA					Stand zum 31.12.2021
	Neubewertungsrücklagen (Kursdifferenzen, ARA)			119.378,76	31.218,00	2.416,00	27.405,68	122,05					120.897,13
	Zwischensumme			119.378,76									120.897,13
1.01800.210000	Bankguthaben			Stand zum 31.12.2020	Zugang in Euro	Abgang in Euro							Stand zum 31.12.2021
	Salzburger Sparkasse Wertpapierverrechnungskonto			36.922,93	1.643.411,92	1.558.220,80							122.114,05
	Zwischensumme			36.922,93	1.643.411,92	1.558.220,80							122.114,05
0.00002.279400	KFA Vorschüsse			Rücklage 2020	Zugang in Euro	Abgang in Euro							Rücklage 2021
	Gebarungüberschuss Rücklagenzuführung			1.186.354,29	1.246.420,61								1.246.420,61
	Zwischensumme			1.186.354,29	1.246.420,61	0,00							1.246.420,61
	Schlussbilanzsumme zum 31.12.2021 (inkl. Auslaufzeitraum bis 21.1.)			9.677.648,65									10.834.674,49

Einnahmen 2021

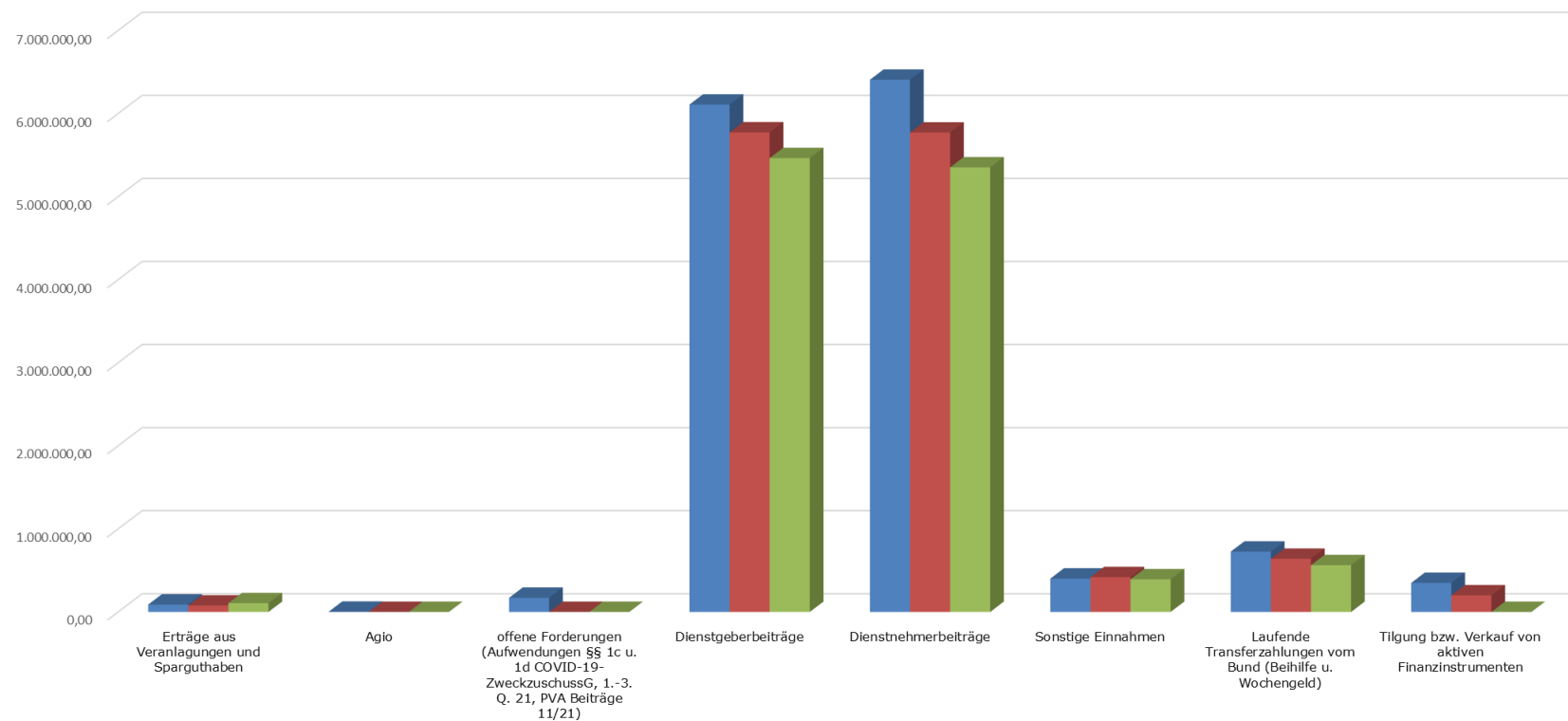


Ausgaben 2021



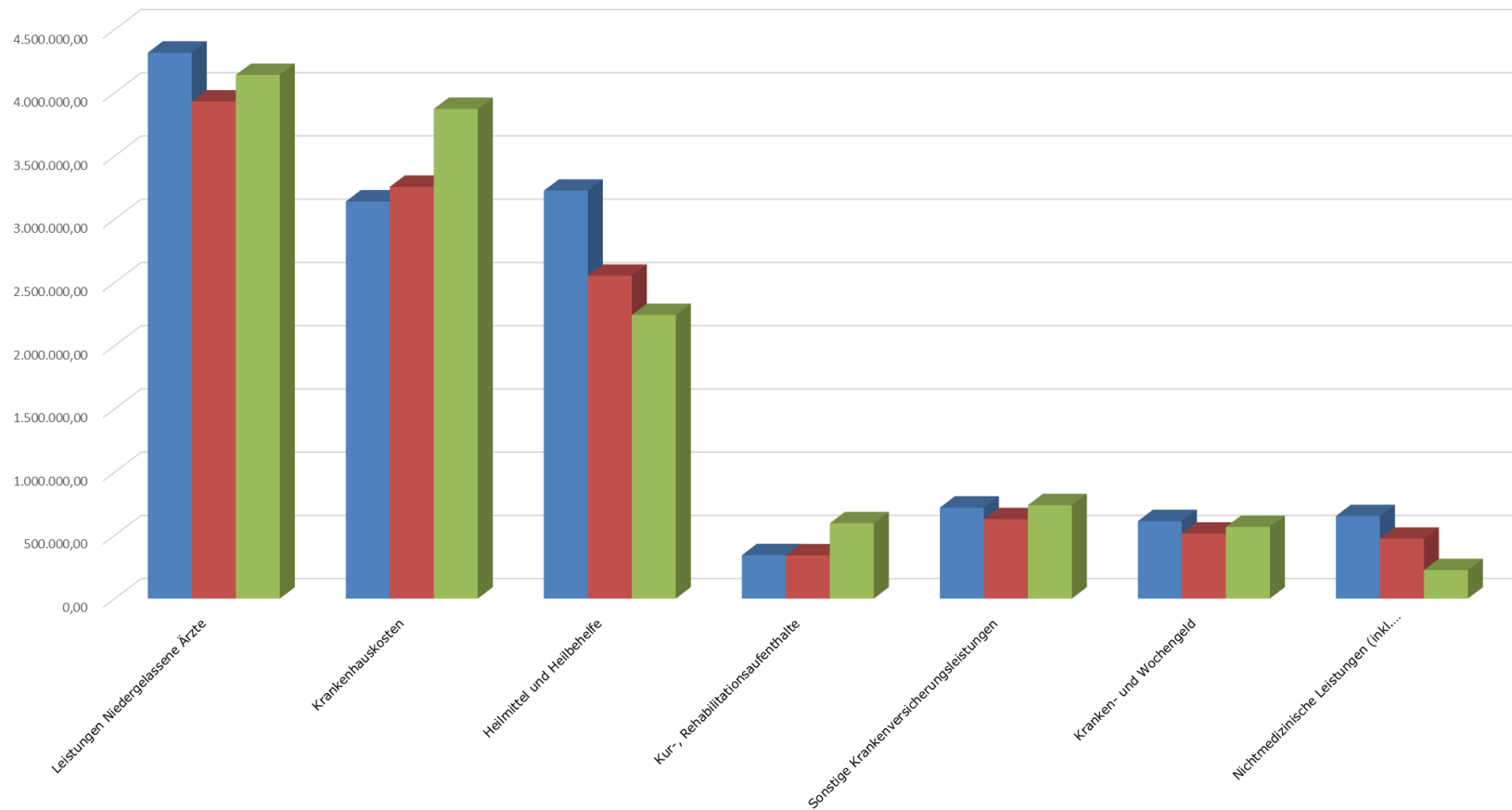
Einnahmenvergleich 2019 - 2021 in Euro

■ 2021 ■ 2020 ■ 2019



Ausgabenvergleich 2019 - 2021 in Euro

■ 2021 ■ 2020 ■ 2019





Dieses Dokument wurde amtssigniert.

Informationen zur Prüfung der elektronischen
Signatur und des Ausdrucks finden Sie unter:
<http://www.stadt-salzburg.at/amtssignatur>