

RECHNUNGSABSCHLUSS

UND

JAHRESBERICHT

2022

Salzburg, im Februar 2023

Die Geschäftsführung der Krankenfürsorgeanstalt der Magistratsbediensteten der Landeshauptstadt Salzburg erlaubt sich gemäß §§ 41 Abs. 2 Z. 7, 50 Abs. 2 und 51 der Satzung den Rechnungsabschluss 2022 und den Jahresbericht 2022 zur Kenntnis und Genehmigung vorzulegen. Die Erstellung des Rechnungsabschlusses erfolgt nach den Vorgaben der Voranschlags- und Rechnungsabschlussverordnung 2015 (VRV 2015).

Das Jahr 2022 war so wie auch 2021 geprägt durch die weltweit verbreitete Corona-Pandemie. Für die KFA Salzburg brachte diese Situation für das abgelaufene Rechnungsjahr stabile Einnahmen und eine sehr volatile Situation im Bereich der Ausgaben mit dem Zusatzhinweis, dass die Medikamentenkosten trotz Teilnahme am ABS System sowie die Krankenhauskosten stark angestiegen sind.

Das Rechnungsjahr 2022 wurde mit einem Gebarungüberschuss in der Höhe von Euro **800.782,64** abgeschlossen.

Die Einnahmen erhöhten sich gegenüber 2021 um Euro 419.421,19, das ist eine Steigerung um 2,94%.

Die Dienstgeber- und Dienstnehmerbeiträge, die 90% der Gesamteinnahmen ausmachen, sind um Euro 603.424,82, das sind 4,82% angestiegen.

Die Gesamtausgaben lagen um Euro 865.059,16 oder 6,65% über dem Vorjahr.

Bei der Beurteilung der einzelnen Ausgabenpositionen sind zu berücksichtigen:

- die Steigerung der Anzahl der Versicherten mit + 3,17%,
- die steigende Zahl der Vertragsbediensteten in Hinblick auf Kranken- und Wochengeld mit einem Plus von 19,99%,
- die vertragliche und gesetzliche Anpassung der Krankenhausleistungen mit Erhöhungen bei den einzelnen Krankenanstalten im ambulanten und stationären Bereich mit einer Steigerung von 17,55%, Euro 551.223,43
- die Steigerung der Medikamentenkosten um 17,82%, Euro 483.921,78
- die Tarifanpassung auf BVAEB Honorarordnung mit Zuschlägen ab 1.7.2021 bei den ärztlichen Leistungen
- sowie bei allen anderen Leistungsarten die inflationsbedingten Erhöhungen.

Aufgrund der Abflachung im Laufe des Jahres 2022 der Corona Pandemie stiegen die Kosten im intramuralen sowie teilweise im extramuralen Bereich wieder an.

Die drei größten Ausgabenpositionen haben sich 2022 gegenüber dem Vorjahr wie folgt verändert:

Die Leistungen der niedergelassenen Ärzte, Zahnärzte und Labormedizin sanken gegenüber dem Vorjahr um - 2,62% die Krankenhauskosten stiegen um 17,55%, bei den Aufwendungen für Heilmittel und Heilbehelfe ist eine Steigerung von 19,61% zu verzeichnen.

Auf den folgenden Seiten werden die Daten und Zahlen des Jahresberichtes 2022 und des Rechnungsabschlusses 2022 dargestellt.

Der Geschäftsführer:
Herbert Ulamec, MBA

Krankenfürsorgeanstalt der Magistratsbediensteten der Landeshauptstadt Salzburg**Funktionäre - Stand 31.12.2022**

KFA-Ausschuss	
Dienstgebervetreter:innen	Jurica MUSTAC, MA BA
	Mag. Stefanie ESSL
	Sabine GABATH
Stellvertreter:innen	Susanne DITTRICH-ALLERSTORFER
	Philip GSÖLLPOINTNER
	Andrea BRANDNER
Obfrau Younion	Obmann-Stellvertreterin Petra BERGER-RATLEY
Dienstnehmervetreter:innen	Obmann Dr. Martin FLOSS
	Walter FUCHSBAUER
	Karin RIBIS
	Dipl.-HTL-Ing. Josef REYER
Stellvertreter:innen	Cornelia BERGER
	Franz BUCHEDER
	Bernhard POINTNER
	Mag. Johannes HOLZTRATTNER
	Bernhard BANNENBERG
Rechnungsprüfer:innen	Kludia SCHEICHL
	Sabine REHRL
Stellvertreter:	Herbert LINECKER
Chefarzt	Dr. Bodo KIRCHNER
Stellvertreterin	Dr. Katarina LIRK
Geschäftsführer	Herbert ULAMEC, MBA
Stellvertreter	Bernhard FREUDENTHALER

RECHNUNGSABSCHLUSS 2022

Krankenfürsorgeanstalt der Magistratsbediensteten der Landeshauptstadt Salzburg

vorläufiger Rechnungsabschluss 2022 (22.1.2022-20.1.2023)

Einnahmen		EUR	Ausgaben		EUR
Erträge aus Veranlagungen und Sparguthaben		93.995,81	Leistungen Niedergelassene Ärzte		4.203.519,95
Tilgung bzw. Verkauf von aktiven Finanzinstrumenten		0,00	Arzt für Allgemeinmedizin	1.032.096,33	
Krankenversicherungsbeiträge		13.118.721,70	Facharzt	2.005.522,72	
Dienstgeberbeiträge	6.250.370,09		Labormedizin	286.672,91	
Dienstgeberbeiträge Unfallfürsorge	83.609,85		Zahnarzt	879.227,99	
Dienstnehmerbeiträge	6.784.741,76		Krankenhauskosten		3.691.298,44
Sonstige Einnahmen		396.562,56	Sondergebühr (ambulante Behandlungen)	1.293.783,94	
Refundierung fremder Kassen	126.353,78		Stationäre Aufenthalt	2.397.514,50	
Rezeptgebühren, Kostenbeiträge und Kinderbetreuungsgeld	270.208,78		Heilmittel und Heilbehelfe		3.857.889,91
Laufende Transferzahlungen vom Bund		1.061.299,11	Heilmittel	3.199.628,08	
Beihilfe	581.104,24		Heilbehelfe	658.261,83	
Rückersatz Wochengeld u. Vergütung f. Einhebung u. Dienstunfälle	237.284,87		Kur-, REHAB- und Erholungsaufenthalte		402.298,50
Aufwendungen §§ 1c u. 1d COVID-19-ZweckzuschussG, 1-4. Q. 22, 4 Q. 21	242.910,00		Rehabilitation	280.330,70	
Rechnungsabgrenzung		4.504,58	Kur	121.967,80	
PRA 2022	4.504,58		Sonstige Krankenversicherungsleistungen		692.091,97
			Klinische Psychologie	69.665,55	
			Physikalische Behandlung	521.052,88	
			Hauskrankenpflege	26.000,02	
			Transportkosten	75.373,52	
			Kranken- und Wochengeld		734.923,58
			Krankengeld	423.886,69	
			Wochengeld	311.036,89	
			Nichtmedizinische Leistungen		292.278,77
			Vergütung für Nebentätigkeit	224.301,34	
			Druckwerke	2.533,39	
			Verfüungsmittel	2.362,04	
			Sonstige Ausgaben - IKT und Datenschutz	14.768,62	
			Sonstige Ausgaben	37.626,76	
			Betriebliche Gesundheitsförderung	580,00	
			Wertpapiertilgungen	0,00	
			Geldverkehrsspesen	10.106,62	
			ARA 2022	0,00	
			Gebarungüberschuss (EH und FH)		800.782,64
Summe der Einnahmen		14.675.083,76	Summe der Ausgaben		14.675.083,76

Krankenfürsorgeanstalt der Magistratsbediensteten der Landeshauptstadt Salzburg

Ergebnisrechnung gemäß VRV 2015 - Aufteilung Haushaltskonten, Rechnungsabschluss 2022

VAST	Bezeichnung	2022
2.01800.807000.5	Veräußerung von aktiven Finanzinstrumenten	0,00
2.01800.828000.0	Sonstige Erträge: Rückersätze von Aufwendungen, Covid L	137.860,00
2.01800.829000.9	Sonstige Erträge: Dienstgeberbeitrag	6.250.370,09
2.01800.829100.7	Sonstige Erträge: Dienstgeberbeitrag zur Unfallfürsorge	83.609,85
2.01800.829200.5	Sonstige Erträge: Dienstnehmerbeitrag	6.784.741,76
2.01800.829300.3	Sonstige Erträge: Rezeptgebühren u. Kostenbeiträge	247.511,48
2.01800.829400.1	Sonstige Erträge: Refundierung fremder Kassen	126.353,78
2.01800.860000.9	Laufende Transferzahlungen von Bund, Bundesfonds und Bundeskammern	818.389,11
	Summe	14.448.836,07

Aufwendungen sowie Auszahlungen gebucht am VO Konto im Finanzjahr 2022

VAST	Bezeichnung	2022 Finanzierungshaushalt und Ergebnishaushalt
1.01800.457000.9	Druckwerke	1.925,39
1.01800.564000.9	Vergütung für Nebentätigkeit	224.301,34
1.01800.728500.1	Entgelte für sonstige Leistungen, EDV	14.768,62
1.01800.729000.1	Sonstige Aufwendungen	36.042,05
1.01800.729008.4	Sonstige Aufwendungen, (iV)	1.236,47
1.01800.729100.9	Sonstige Aufwendungen: Verfügungsmittel Geschäftsführer	2.283,07
1.01800.729200.7	Sonstige Aufwendungen: Betriebliche Gesundheitsförderung (BGF)	580,00
1.01800.768000.3	Sonstige Transfers an private Haushalte: Zuwendung ohne Gegenleistung an phys. Personen: Heilfürsorge	11.529.160,04
1.01800.768100.1	Sonstige Transfers an private Haushalte: Zuwendung ohne Gegenleistung an phys. Personen: Krankengeld	401.834,98
1.01800.768300.7	Sonstige Transfers an private Haushalte: Zuwendung ohne Gegenleistung an phys. Personen: Wochenhilfe	292.225,18
1.01800.768500.2	Sonstige Transfers an private Haushalte: Zuwendung ohne Gegenleistung an phys. Personen: Hauskrankenpflege	26.000,02
	Summe	12.530.357,16

Erträge gebucht am VO Konto im Finanzjahr 2023 - betrifft EH 2022 und FH 2023

VAST	Bezeichnung	1.1. bis 20.1.2023
2.01800.828000.0	Sonstige Erträge: Rückersätze von Aufwendungen, Covid Leistungen	105.050,00
2.01800.829300.3	Sonstige Erträge: Rezeptgebühren u. Kostenbeiträge	22.697,30
	Summe	127.747,30

Aufwendungen gebucht am VO Konto im Finanzjahr 2022 - betrifft EH 2022 und FH 2023

VAST	Bezeichnung	1.1. bis 20.1.2023
1.01800.457000.9	Druckwerke	608,00
1.01800.729000.1	Sonstige Aufwendungen	348,24
1.01800.729100.9	Sonstige Aufwendungen: Verfügungsmittel Geschäftsführer	78,97
1.01800.768000.3	Sonstige Transfers an private Haushalte: Zuwendung ohne Gegenleistung an phys. Personen: Heilfürsorge	1.291.938,71
1.01800.768100.1	Sonstige Transfers an private Haushalte: Zuwendung ohne Gegenleistung an phys. Personen: Krankengeld	22.051,71
1.01800.768300.7	Sonstige Transfers an private Haushalte: Zuwendung ohne Gegenleistung an phys. Personen: Wochenhilfe	18.811,71
	Summe	1.333.837,34

Krankenfürsorgeanstalt der Magistratsbediensteten der Landeshauptstadt Salzburg

Ergebnisrechnung gemäß VRV 2015 - Aufteilung Haushaltskonten, Rechnungsabschluss 2022

Vergleich Einnahmen		
gebucht im Finanzjahr	Bezeichnung	Einnahmen
2022	VO KFA	14.448.836,07
2023	VO KFA	127.747,30
2022	WP-Verrechnungskonto, Zinsen	93.995,81
2022	PRA	4.504,58
	Summe	14.675.083,76

Vergleich Ausgaben		
gebucht im Finanzjahr	Bezeichnung	Ausgaben
2022	VO KFA	13.864.194,50
2022	ARA	0,00
2022	WP-Verrechnungskonto, Gebühren	10.106,62
	Summe	13.874.301,12

Gebarungüberschuss 2022 800.782,64

JAHRESBERICHT 2022

Krankenfürsorgeanstalt der Magistratsbediensteten der Landeshauptstadt Salzburg

Mitgliederstand (Hauptversicherte und Angehörige) - Vergleich 2021/2022

Stand zum 31.12.	2021	2022	Veränderung	
Mitglieder (Hauptversicherte)	Anzahl	Anzahl	Personen	%
Beamte des Dienststandes	645	611	-34	-5,27%
Männlich	483	456	-27	-5,59%
Weiblich	162	155	-7	-4,32%
Ruhegenusempfänger	824	822	-2	-0,24%
Männlich	663	658	-5	-0,75%
Weiblich	161	164	3	1,86%
Versorgungsgenusempfänger	225	211	-14	-6,22%
Männlich	8	8	0	0,00%
Weiblich	217	203	-14	-6,45%
Waisen	6	5	-1	-16,67%
Männlich	4	4	0	0,00%
Weiblich	2	1	-1	-50,00%
Vertragsbedienstete (Angestellte u. Arbeiter)	1.360	1.502	142	10,44%
Männlich	495	551	56	11,31%
Weiblich	865	951	86	9,94%
Gesamtstand Mitglieder	3.060	3.151	91	2,97%

Mitversicherte Angehörige	1.430	1.496	66	4,62%
Beamte und Ruhegenusempfänger	610	560	-50	-8,20%
Vertragsbedienstete	820	936	116	14,15%

Betreuungsmitglieder fremder Krankenfürsorgeeinrichtungen *)	122	111	-11	-9,02%
Hauptversicherte	79	71	-8	-10,13%
Mitversicherte Angehörige	43	40	-3	-6,98%

Gesamtstand aller Versicherten	4.612	4.758	146	3,17%
---------------------------------------	--------------	--------------	------------	--------------

*) Abmeldung B4 (KFL) ab 1.1.2023 - ecard

KFA - Einnahmen- und Ausgabenentwicklung - Vergleich 2016 - 2022

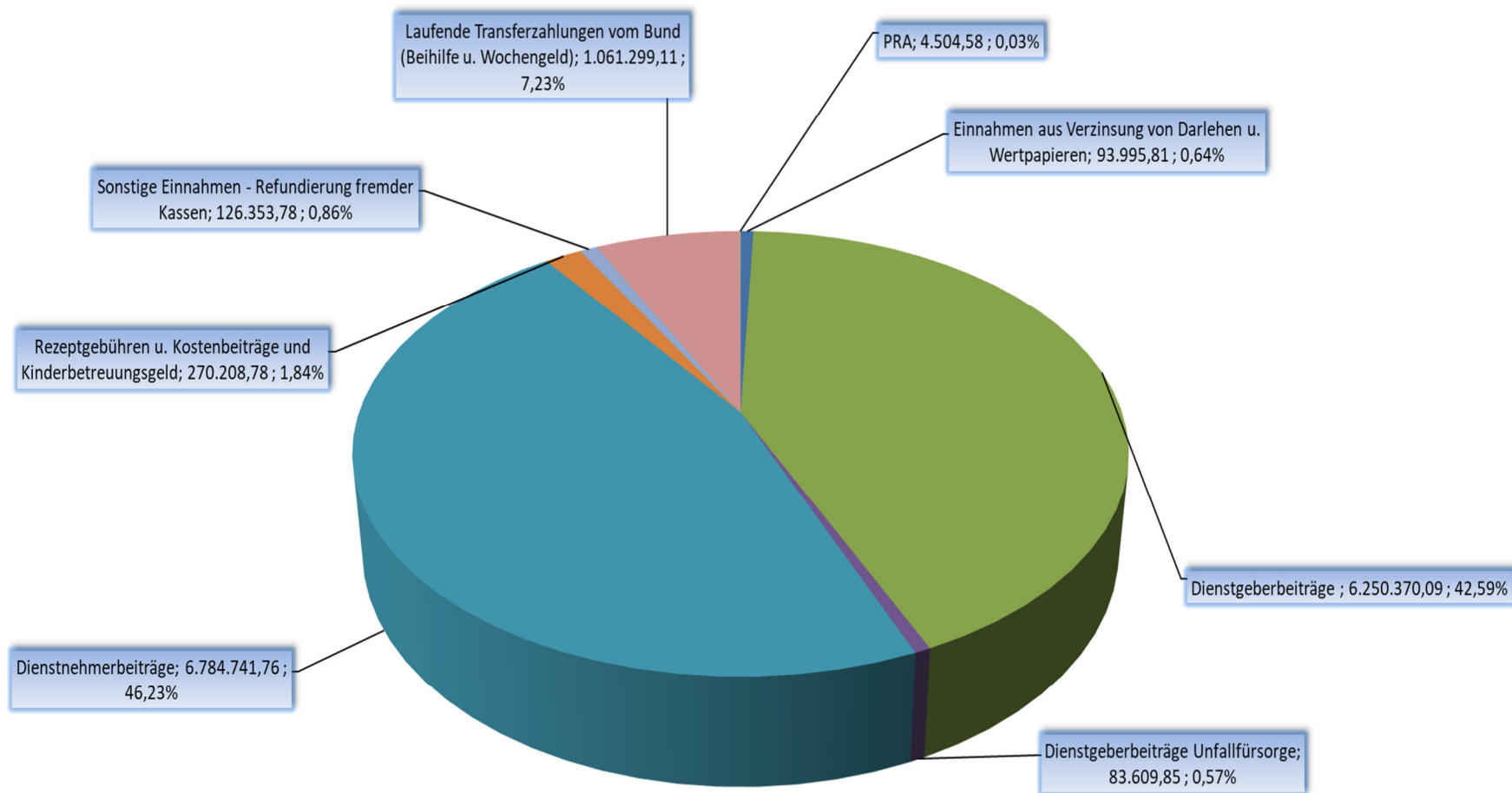
	RA 2016	RA 2017	RA 2018	RA 2019	RA 2020 (bis 31.1.)	RA 2021 (bis 21.1.)	RA 2022 (bis 20.1.)	Veränderung 2021 - 2022		Veränderung 2019 - 2022	
	EUR	EUR	EUR	EUR	EUR	EUR	EUR	EUR	in %	EUR	in %
Ausgaben											
Leistungen Niedergelassene Ärzte	3.771.477,23	3.866.063,40	3.989.442,33	4.140.294,90	3.930.514,29	4.316.490,69	4.203.519,95	-112.970,74	-2,62%	63.225,05	1,53%
Arzt für Allgemeinmedizin	989.571,37	1.033.187,57	1.044.780,48	1.105.517,28	1.088.714,44	1.164.270,90	1.032.096,33	-132.174,57	-11,35%	-73.420,95	-6,64%
Facharzt	1.729.248,43	1.777.251,17	1.815.188,79	1.887.549,76	1.773.285,70	1.957.843,45	2.005.522,72	47.679,27	2,44%	117.972,96	6,25%
Labormedizin	221.217,09	193.861,33	221.382,64	243.925,54	248.333,52	283.841,81	286.672,91	2.831,10	1,00%	42.747,37	17,52%
Zahnarzt	831.440,34	861.743,33	908.090,42	903.302,32	820.180,63	910.534,53	879.227,99	-31.306,54	-3,44%	-24.074,33	-2,67%
Krankenhauskosten	3.031.695,61	3.063.917,53	3.366.132,72	3.871.736,89	3.255.965,90	3.140.075,01	3.691.298,44	551.223,43	17,55%	-180.438,45	-4,66%
Sondergebühr (ambulante Behandlungen)	911.176,80	976.000,42	1.091.422,35	1.273.285,74	1.085.540,48	1.122.121,97	1.293.783,94	171.661,97	15,30%	20.498,20	1,61%
Stationäre Aufenthalt	2.120.518,81	2.087.917,11	2.274.710,37	2.598.451,15	2.170.425,42	2.017.953,04	2.397.514,50	379.561,46	18,81%	-200.936,65	-7,73%
Heilmittel und Heilbehelfe	1.702.192,74	1.803.274,37	2.033.532,00	2.242.087,39	2.552.373,52	3.225.329,88	3.857.889,91	632.560,03	19,61%	1.615.802,52	72,07%
Heilmittel	1.264.369,44	1.232.787,07	1.536.845,71	1.748.299,32	1.987.574,78	2.715.706,30	3.199.628,08	483.921,78	17,82%	1.451.328,76	83,01%
Heilbehelfe	437.823,30	570.487,30	496.686,29	493.788,07	564.798,74	509.623,58	658.261,83	148.638,25	29,17%	164.473,76	33,31%
Kur- und Rehabilitationsaufenthalte	520.709,54	439.079,17	540.039,37	595.638,24	341.887,52	343.039,33	402.298,50	59.259,17	17,27%	-193.339,74	-32,46%
Rehabilitation	280.573,85	259.752,94	331.323,49	368.709,58	250.263,41	239.066,74	280.330,70	41.263,96	17,26%	-88.378,88	-23,97%
Kur	240.135,69	179.326,23	208.715,88	226.928,66	91.624,11	103.972,59	121.967,80	17.995,21	17,31%	-104.960,86	-46,25%
Sonstige Krankenversicherungsleistungen	706.971,77	690.632,93	724.869,83	738.587,20	627.781,24	719.250,12	692.091,97	-27.158,15	-3,78%	-46.495,23	-6,30%
Klinische Psychologie	31.311,79	38.000,34	42.671,00	37.921,00	43.931,02	62.333,82	69.665,55	7.331,73	11,76%	31.744,55	83,71%
Physikalische Behandlung	495.230,49	482.704,09	501.629,72	521.300,49	422.057,03	485.344,45	521.052,88	35.708,43	7,36%	-247,61	-0,05%
Hauskrankenpflege	100.000,00	100.000,00	100.000,00	100.000,00	100.000,00	100.000,00	26.000,02	-73.999,98	-74,00%	-73.999,98	-74,00%
Transportkosten	80.429,49	69.928,50	80.569,11	79.365,71	61.793,19	71.571,85	75.373,52	3.801,67	5,31%	-3.992,19	-5,03%
Kranken- und Wochengeld	196.230,98	287.466,24	361.017,67	566.382,07	513.358,52	612.512,03	734.923,58	122.411,55	19,99%	168.541,51	29,76%
Krankengeld	95.871,70	110.435,93	206.718,77	328.146,91	279.336,78	386.940,31	423.886,69	36.946,38	9,55%	95.739,78	29,18%
Wochengeld	100.359,28	177.030,31	154.298,90	238.235,16	234.021,74	225.571,72	311.036,89	85.465,17	37,89%	72.801,73	30,56%
Nichtmedizinische Leistungen	190.887,00	234.873,30	210.674,16	225.030,81	473.457,11	652.544,90	292.278,77	-360.266,13	-55,21%	67.247,96	29,88%
Vergütung für Nebentätigkeit	152.293,72	149.619,82	150.613,86	164.822,66	196.975,81	208.376,29	224.301,34	15.925,05	7,64%	59.478,68	36,09%
Druckwerke	3.024,96	2.403,70	2.966,29	4.442,40	3.154,27	3.180,17	2.533,39	-646,78	-20,34%	-1.909,01	-42,97%
Verfügungsmittel	2.714,10	2.900,19	2.475,67	2.994,34	2.949,49	2.499,11	2.362,04	-137,07	-5,48%	-632,30	-21,12%
Sonstige Ausgaben	19.515,38	21.489,06	25.821,48	46.275,06	12.668,59	22.092,20	37.626,76	15.534,56	70,32%	-8.648,30	-18,69%
IKT und Datenschutz	0,00	0,00	0,00	0,00	35.774,88	23.285,64	14.768,62	-8.517,02	-36,58%	14.768,62	209,00%
Betriebliche Gesundheitsförderung	1.500,00	9.359,68	11.880,00	299,00	130,00	126,00	580,00	454,00	360,32%	281,00	93,98%
Wertpapierertigungen	0,00	0,00	0,00	0,00	200.000,00	350.000,00	0,00	-350.000,00	-100,00%	0,00	0,00%
Disagien						31.218,00	0,00	-31.218,00	-100,00%	0,00	0,00%
ARA						0,00	0,00	0,00	0,00%	0,00	0,00%
Geldverkehrsrsesen	11.838,84	49.100,85	16.916,86	6.197,35	21.804,07	11.767,49	10.106,62	-1.660,87	-14,11%	3.909,27	63,08%
	10.120.164,87	10.385.306,94	11.225.708,08	12.379.757,50	11.695.338,10	13.009.241,96	13.874.301,12	865.059,16	6,65%	1.494.543,62	10,77%
Einnahmen											
Einnahmen aus Verzinsung von Darlehen u. Wertpapieren	191.245,78	299.876,18	124.058,10	106.029,33	77.513,30	89.284,61	93.995,81	4.711,20	5,28%	-12.033,52	-11,35%
Tilgung bzw. Verkauf von aktiven Finanzinstrumenten	0,00	0,00	0,00	0,00	200.000,00	350.000,00	0,00	-350.000,00	2022 0,00	0,00	0,00%
Dienstgeber- u. Dienstnehmerbeitrag	9.248.767,46	9.637.709,95	10.139.162,06	10.816.322,95	11.544.884,18	12.515.296,88	13.118.721,70	603.424,82	4,82%	2.302.398,75	21,29%
Rezeptgebühren u. Kostenbeiträge und Kinderbetreuungsgeld	222.443,74	224.480,64	233.720,33	236.651,55	234.194,86	237.242,08	270.208,78	32.966,70	13,90%	33.557,23	14,18%
Sonstige Einnahmen - Refundierung fremder Kassen	160.549,87	207.791,62	220.033,83	156.730,08	184.862,01	164.871,77	126.353,78	-38.517,99	-23,36%	-30.376,30	-19,38%
Laufende Transferzahlungen vom Bund (inkl. Covid Rückersatz)	435.631,83	460.351,01	547.677,82	562.746,14	640.238,04	726.451,29	1.061.299,11	334.847,82	46,09%	498.552,97	88,59%
Agien	0,00	0,00	0,00	0,00	0,00	2.416,00	0,00	-2.416,00	-100,00%	0,00	0,00%
PRA						0,00	4.504,58	4.504,58	2021 0,00	0,00	0,00%
Forderungen	0,00	0,00	0,00	0,00	0,00	170.099,94	0,00	-170.099,94	2022 0,00	0,00	0,00%
	10.258.638,68	10.824.209,40	11.264.652,14	11.878.480,05	12.881.692,39	14.255.662,57	14.675.083,76	419.421,19	2,94%	2.792.099,13	23,51%
Geschäftserfolg	138.473,81	438.902,46	38.944,06	-501.277,45	1.186.354,29	1.246.420,61	800.782,64	-445.637,97		1.297.555,51	
Laufende Transferzahlungen vom Bund						726.451,29	818.389,11	91.937,82	12,66%		

) abzüglich Aufwendungen §§ 1c u. 1d COVID-B-ZweckzuschussG, 1-3. Q. 22 u. 4 Q. 21EURO 242,910.--

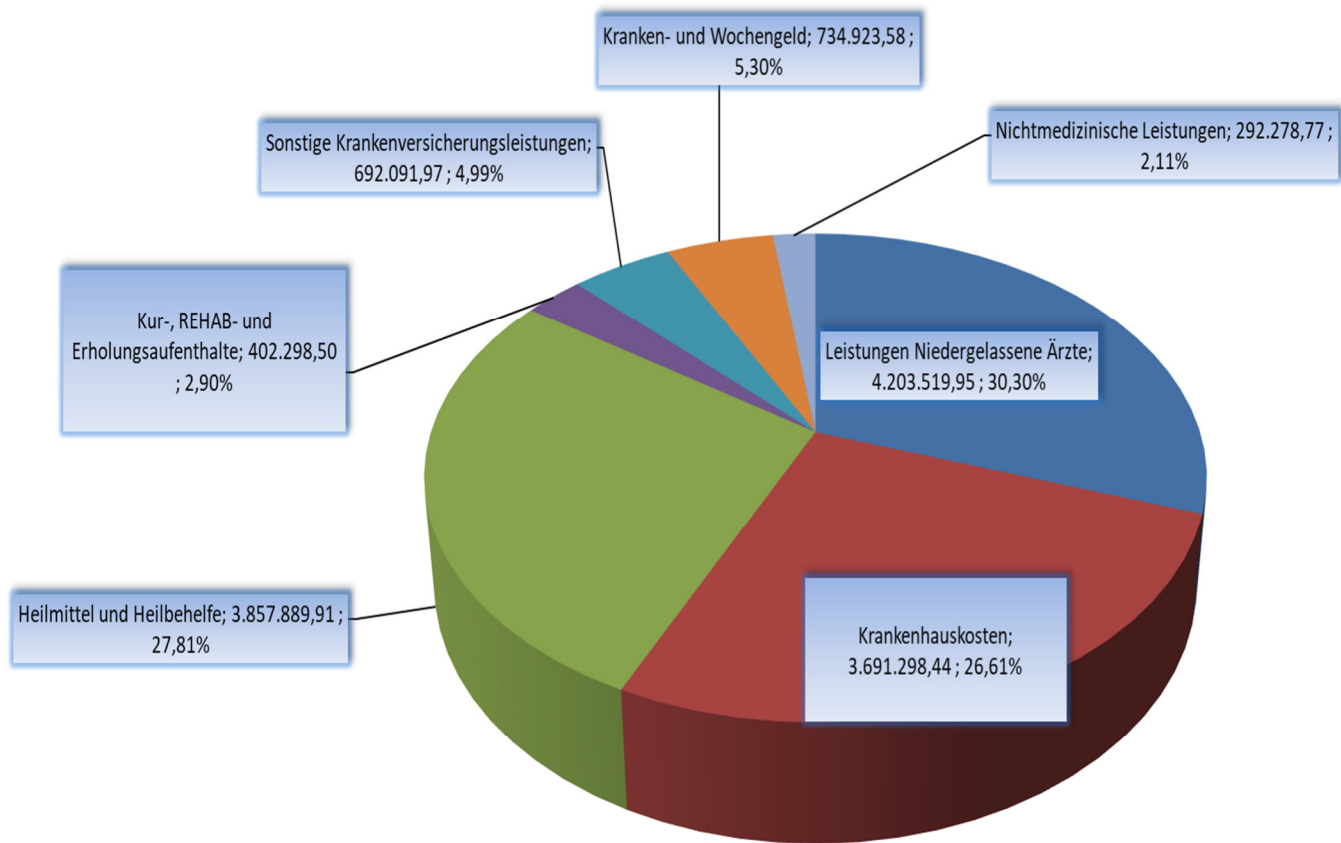
**Krankenfürsorgeanstalt der Magistratsbediensteten der Landeshauptstadt Salzburg
Vermögensrechnung 2022**

bis zur Endfälligkeit gehalten - Diese werden zu fortgeschriebenen Anschaffungskosten bewertet.	Wertpapierbezeichnung	Kurswert (Zeitwert) 31.12.2021 in Euro	Buchwert 31.12.2021 in Euro	Bilanzwert zum 31.12.2021	Zugang in Euro	Abgang in Euro	Neubildung Agio 2022	Neubildung Disagio 2022	Zugang PRA 2022 in Euro	Abgang ARA 2022 in Euro	Kurswert (Zeitwert) 31.12.2022 in Euro	Buchwert 31.12.2022 in Euro	Bilanzwert zum 31.12.2022
5.01800.084000	1,75% Republik Österreich, Bundesanleihe 2013-2023	313.290,00	306.000,00	300.000,00						3.328,27	297.960,00	302.671,73	300.000,00
5.01800.084000	Erste Group Bank AG Fix-to-Float Anleihe 2016-2024	301.740,00	300.799,44	300.000,00						319,95	291.360,00	300.479,49	300.000,00
5.01800.084000	1,65% Republik Österreich, Bundesanleihe 2014-2024	319.050,00	304.208,42	300.000,00						1.498,61	294.450,00	302.709,81	300.000,00
5.01800.084000	Raiffeisenlandesbank NÖ-Wien AG, Variable Obligation 2017-2025	307.689,00	302.951,82	300.000,00						966,29	291.426,00	301.985,53	300.000,00
5.01800.084000	4,5% Energie AG Oberösterreich, Anleihe, 2005-2025	227.240,00	216.002,37	200.000,00						5.039,57	203.400,00	210.962,80	200.000,00
5.01800.084000	S-Wohnbaubank AG, Stufenzins-Wohnbaubankanleihe 2013-2027	390.775,00	395.164,32	350.000,00						8.993,44	341.040,00	386.170,88	350.000,00
5.01800.084000	Bank Austria Wohnbaubank AG, Stufenzinsanleihe 2015-2027	338.940,00	311.660,01	300.000,00						2.042,70	292.530,00	309.637,26	300.000,00
5.01800.084000	1,4% S-Wohnbaubank AG, Wohnbauanleihe 2017-2028	616.800,00	600.808,34	600.000,00						125,60	524.760,00	600.682,73	600.000,00
5.01800.084000	MinMax S-Wohnbaubank AG, Wohnbauanleihe 2018-2029	250.375,00	254.099,24	250.000,00						551,50	224.725,00	253.547,74	250.000,00
5.01800.084000	1,5% S-Wohnbaubank AG, Wohnbauanleihe 2018-2029	259.300,00	253.759,70	250.000,00						505,82	214.275,00	253.253,88	250.000,00
5.01800.084000	1% S Wohnbaubankanleihe 2016-2029	399.280,00	407.037,21	400.000,00						894,35	326.880,00	406.142,86	400.000,00
5.01800.084000	KMU 1% S Wohnbaubankanleihe 2016-2027	406.000,00	411.429,24	400.000,00						2.264,75	356.160,00	409.164,49	400.000,00
5.01800.084000	0,3% S-Wohnbaubank Mini max Wohnbauanleihe 2016-2027	388.600,00	397.706,05	400.000,00					397,76	0,00	363.040,00	398.103,82	400.000,00
5.01800.084000	1,1% S-Wohnbaubank AG, Fixe S Wohnbauanleihe 2015-2026	305.550,00	309.251,03	300.000,00						2.212,73	274.950,00	307.038,30	300.000,00
5.01800.084000	ERSTE GROUP BANK AG 0,05 SENIOR PREFERRED 20-25	0,00	0,00	0,00	400.000,00			20.736,00	3.853,89		361.080,00	383.117,89	400.000,00
5.01800.084000	1,80% ERSTE Fixzins-Anleihe 22-25	0,00	0,00	0,00	400.000,00			4.000,00	519,34		371.480,00	396.519,34	400.000,00
5.01800.084000	Erste Group Bank AG, Herbstfloater 2022-2029	0,00	0,00	0,00	200.000,00			2.000,00	77,26		180.640,00	198.077,26	200.000,00
5.01800.084000	Erste Group Bank AG, Green Bond 2022-2027	0,00	0,00	0,00	100.000,00			1.000,00	54,09		91.050,00	99.054,09	100.000,00
	Zwischensumme	4.824.629,00	4.770.877,18	4.650.000,00	1.100.000,00	0,00	0,00	27.736,00	4.902,34	28.743,58	5.301.206,00	5.819.319,89	5.750.000,00
zur Veräußerung verfügbar – Diese werden zum beizulegenden Zeitwert bewertet.	Wertpapierbezeichnung	Kurswert (Zeitwert) 31.12.2021 in Euro	Buchwert 31.12.2021 in Euro	Bilanzwert zum 31.12.2021	Kursgewinn in Euro	Kursverlust in Euro					Kurswert (Zeitwert) 31.12.2022 in Euro	Buchwert 31.12.2022 in Euro	Bilanzwert zum 31.12.2022
5.01800.085000	ERSTE Smart Invest Garant 2018-2026	272.875,00	272.875,00	272.875,00		23.250,00					249.625,00	249.625,00	249.625,00
	Salzburger Sparkasse Select Dachfonds (A)	680.171,96	680.171,96	680.171,96		90.154,74					590.017,22	590.017,22	590.017,22
	Erste Bond Euro Government (A)	1.130.764,61	1.130.764,61	1.130.764,61		114.886,54					1.015.878,07	1.015.878,07	1.015.878,07
	Spängler IQAM Spartrust M (T)	409.271,80	409.271,80	409.271,80		43.356,60					365.915,20	365.915,20	365.915,20
	ESPA Target, Dachfonds (T)	561.001,00	561.001,00	561.001,00		31.703,00					529.298,00	529.298,00	529.298,00
	ESPA Target, Dachfonds (A)	406.198,00	406.198,00	406.198,00		24.265,80					381.932,20	381.932,20	381.932,20
	ESPA Select Bond, Renten-Dachfonds (A)	695.711,10	695.711,10	695.711,10		88.581,15					607.129,95	607.129,95	607.129,95
	ESPA Portfolio Bond Europe (A)	660.146,36	660.146,36	660.146,36		132.729,52					527.416,84	527.416,84	527.416,84
	Zwischensumme	4.816.139,83	4.816.139,83	4.816.139,83	0,00	548.927,35					4.267.212,48	4.267.212,48	4.267.212,48
1.01800.290000	Aktive Rechnungsabgrenzung			Stand zum 31.12.2021	Kursdifferenz Zugang	Kursdifferenz Abgang	ARA	PRA					Stand zum 31.12.2022
	Neubewertungsrücklagen (Kursdifferenzen, ARA)			120.897,13	0,00	27.736,00	28.743,58	4.902,34					69.319,89
	Zwischensumme			120.897,13									69.319,89
1.01800.210000	Bankguthaben			Stand zum 31.12.2021	Zugang in Euro	Abgang in Euro							Stand zum 31.12.2022
	Salzburger Sparkasse Wertpapierverrechnungskonto			122.114,05	1.319.315,59	1.108.514,29							332.915,35
	Zwischensumme			122.114,05	1.319.315,59	1.108.514,29							332.915,35
0.00002.279400	KFA Vorschüsse			Rücklage 2021	Zugang in Euro	Abgang in Euro							Rücklage 2022
	Gebarungüberschuss Rücklagenzuführung			1.246.420,61	800.782,64								800.782,64
	Zwischensumme			1.246.420,61	800.782,64	0,00							800.782,64
	Schlussbilanzsumme zum 31.12.2021 (inkl. Auslaufzeitraum bis 21.1.)			10.955.571,62									11.150.910,47

Einnahmen 2022

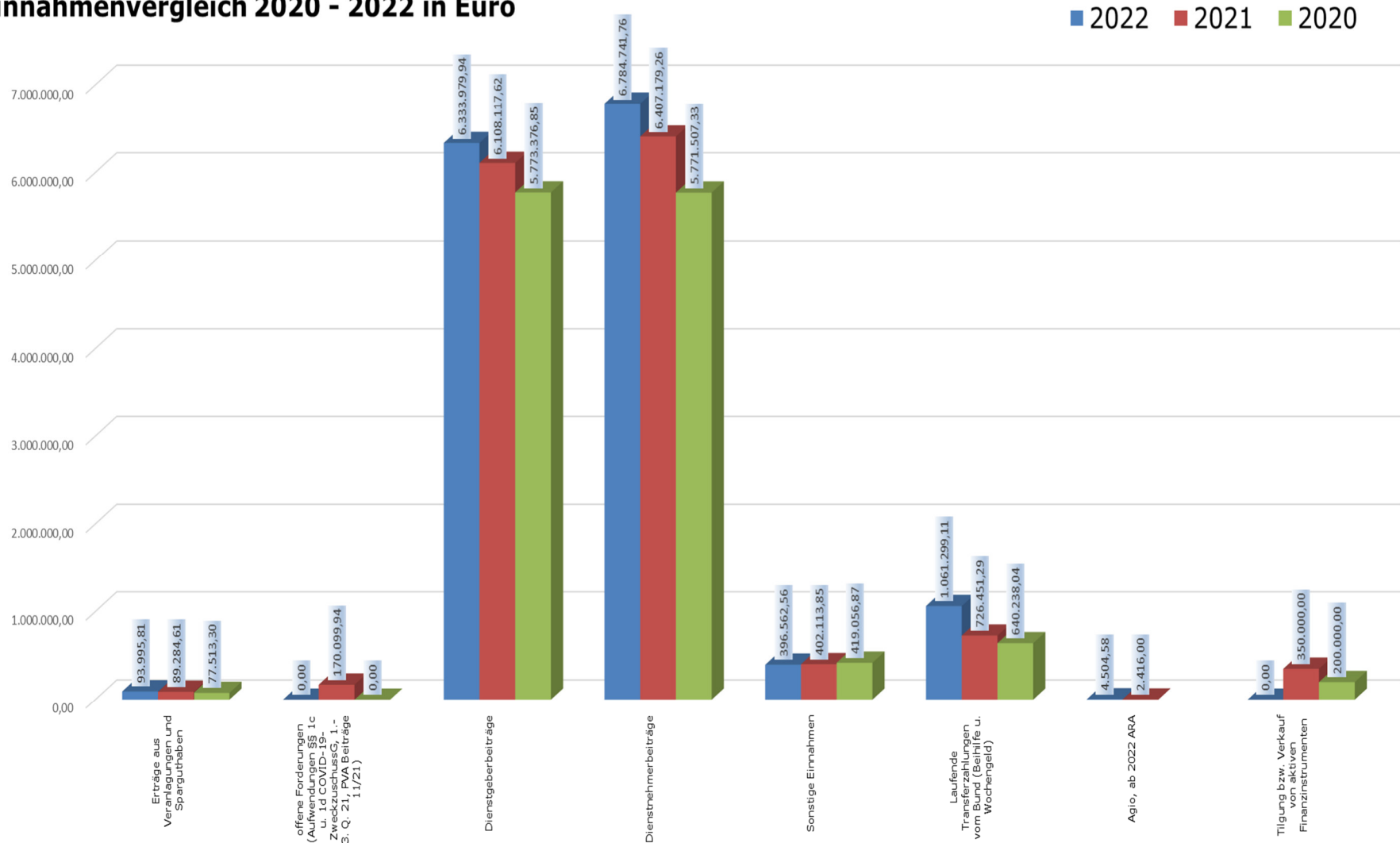


Ausgaben 2022



Krankenfürsorgeanstalt der Magistratsbediensteten der Landeshauptstadt Salzburg

Einnahmenvergleich 2020 - 2022 in Euro



Krankenfürsorgeanstalt der Magistratsbediensteten der Landeshauptstadt Salzburg

Ausgabenvergleich 2020 - 2022 in Euro

